

病床機能の現状等についての アンケート結果概要

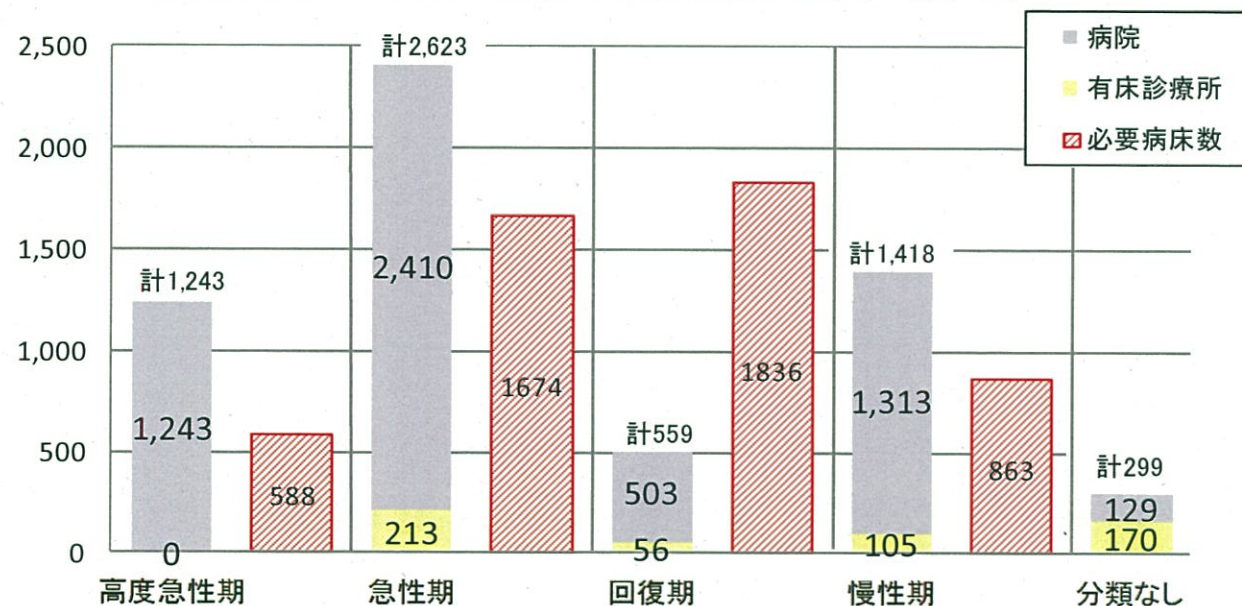
和歌山保健医療圏の病床の現状について (H28.7.1現在)

病床機能の現状等に係るアンケート (H28. 10. 20付けで実施)

＜対象＞ 病院 40 (和歌山市34、海南地域6)
有床診療所 38 (和歌山市32、海南地域6)

■病床の現状 (H28. 7. 1現在) 許可病床数 6, 142床 (H27比 ▲136床)

2016(平成28)年7月1日現在 医療機能別病床数【許可】



内訳
病院 5, 598床
有床診療所 544床

| | 高度急性期 | 急性期 | 回復期 | 慢性期 | 分類なし | 計 |
|-------|-------|-------|-----|-------|------|-------|
| 病院 | 1,243 | 2,410 | 503 | 1,313 | 129 | 5,598 |
| 有床診療所 | 0 | 213 | 56 | 105 | 170 | 544 |
| 合計 | 1,243 | 2,623 | 559 | 1,418 | 299 | 6,142 |

必要病床数 588 1,674 1,836 863 4,961

病院の病床機能の現状について (H28.7.1現在)

■病院の現状 (H28.7.1現在)

40病院 許可病床数 5,598床 (H27比 ▲2病院 ▲136床)

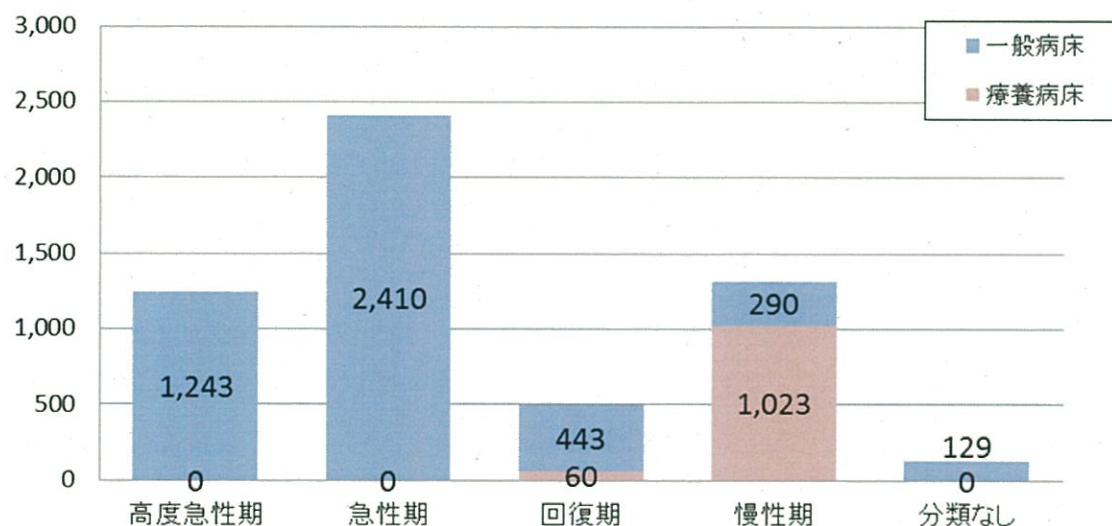
※うち休止中の病床 159床
(診療報酬届出をしていない病床)

井上病院 64床
寺下病院 72床

日赤和歌山医療センター 143床
谷口病院 16床

■機能別病床数

2016(平成28)年7月1日現在 機能別病床数 病院【許可】



| | 高度急性期 | 急性期 | 回復期 | 慢性期 | 分類なし | 計 |
|------|-------|-------|-----|-------|------|-------|
| 一般病床 | 1,243 | 2,410 | 443 | 210 | 129 | 4,435 |
| 療養病床 | 0 | 0 | 60 | 1,103 | 0 | 1,163 |
| 合計 | 1,243 | 2,410 | 503 | 1,313 | 129 | 5,598 |

■機能別の稼働率

(H27.7.1~H28.6.30)

| 病床の医療機能 | 病床稼働率 | (参考) 必要病床数 算出における 稼働率 |
|---------|-------|--------------------------------|
| 高度急性期 | 85.7% | 75% |
| 急性期 | 69.7% | 78% |
| 回復期 | 77.1% | 90% |
| 慢性期 | 83.9% | 92% |
| 計 | 76.5% | |

※稼働率の回答があった38病院の回答の加重平均により算出。

有床診療所の現状について（H28.7.1現在）

■概要 有床診療所数

38施設（和歌山市32、海南地域6）

許可病床数①

544床（和歌山市478床、海南地域66床）

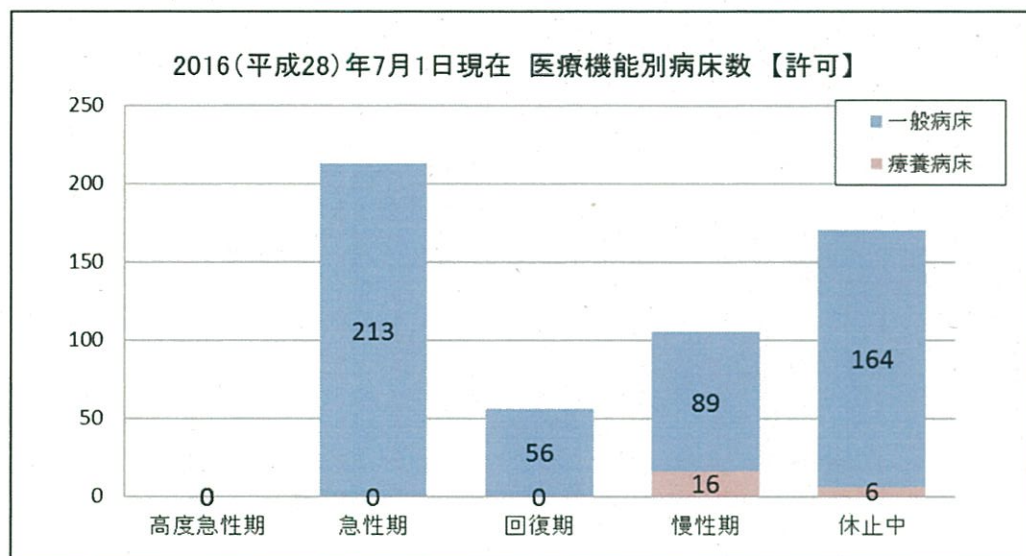
稼働病床数②

357床（許可病床の65.6%）

非稼働病床①-②

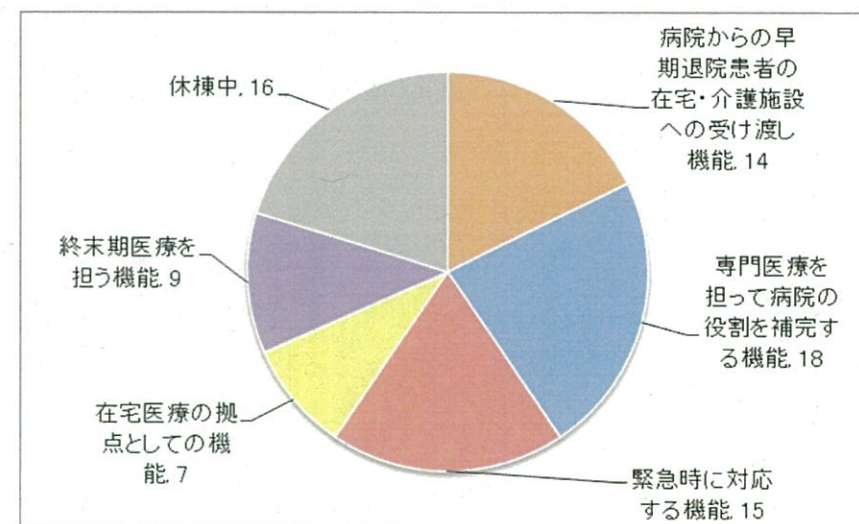
187床（許可病床の34.4%）

■機能別病床数



| | 高度急性期 | 急性期 | 回復期 | 慢性期 | 休止中 | 計 |
|------|-------|-----|-----|-----|-----|-----|
| 一般病床 | 0 | 213 | 56 | 89 | 164 | 522 |
| 療養病床 | 0 | 0 | 0 | 16 | 6 | 22 |
| 合計 | 0 | 213 | 56 | 105 | 170 | 544 |

■役割



（回答施設数）

| 病院からの早期退院患者の在宅・介護施設への受け渡し機能 | 専門医療を担って病院の役割を補完する機能 | 緊急時に対応する機能 | 在宅医療の拠点としての機能 | 終末期医療を担う機能 | 休棟中 |
|-----------------------------|----------------------|---------------|---------------|--------------|---------------|
| 14 (17.7%) | 18 (22.8%) | 15 (19.0%) | 7 (8.9%) | 9 (11.4%) | 16 (20.3%) |

※H27.10月～11月に実施した病床機能の現状等についてのアンケートに基づき作成。
 ※非稼働病床…H26.7.1～H27.6.30の1年間に一度も入院患者を収容しなかった病床。

※病床機能報告事項である5つの役割について、自院が担う役割を選択。
 ※複数回答可。

有床診療所の現状について(稼働状況など)

- 有床診療所の許可病床のうち、
34.4%(187床)が1年間1人も入院患者も受け入れていない状況。

■ 稼働率について

稼働率が80%を超える診療所が9施設ある一方で、
まったく稼働していない施設(16施設)や、
稼働率が低い施設もみられる。

やまもとクリニック、青木整形外科、タナカ眼科、
嶋本脳神経外科・内科、眼科松本クリニック、久村医院、
オリオン、尾谷産婦人科、佐々木産婦人科、
瀧口レディースクリニック、塩崎医院、前田外科、
吹上クリニック、かわばた産婦人科、
柳川レディースクリニック、国吉診療所

稼働率の分布状況

| 病床稼働率 | 0% | 0.1～20% | 21～40% | 31～60% | 61～80% | 81～90% | 90%超 | 計 |
|--------|----|---------|--------|--------|--------|--------|------|----|
| 有床診療所数 | 16 | 4 | 1 | 4 | 4 | 5 | 4 | 38 |

※稼働率の計算式

$$\text{稼働率} = \frac{\text{H26.7.1} \sim \text{H27.6.30の1年間の在院延べ患者数}}{\text{許可病床数}} \times 366$$

■ 今後のあり方(予定)について

現状維持が半数以上と多い一方で、
5施設では、平成29年4月までに病床廃止を予定
又は現在手続き中。

※稼働していない16施設の今後の予定

| 現状維持 | 休止 (再開未定) | 病床廃止 予定 | 休止 (再開予定あり) | 計 |
|---------------|--------------|--------------|----------------|----|
| 22 (57.9%) | 9 (23.7%) | 5 (13.2%) | 2 (5.3%) | 38 |

